





Lac Brome (278) - Suivi de la qualité de l'eau 2008-2010

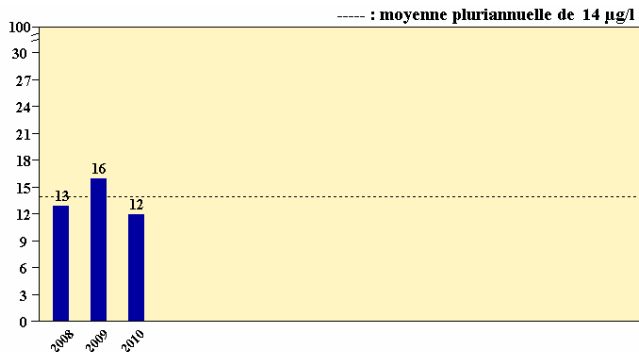
Transparence estivale moyenne (profondeur du disque de Secchi en mètres)




Concentration estivale moyenne de chlorophylle *a* ($\mu\text{g/l}$)



Concentration estivale moyenne de phosphore total ($\mu\text{g/l}$)



Concentration estivale moyenne de carbone organique dissous (mg/l)



L'ensemble des mesures effectuées au cours des années permet de documenter la variabilité de la qualité de l'eau d'un lac. Les variables de la qualité de l'eau mesurées (chlorophylle *a*, phosphore total trace, etc.) fluctuent normalement selon les conditions climatiques, aussi bien à l'intérieur d'une même saison que d'une année à l'autre. À titre d'exemple, une mesure de la transparence prise par temps calme peut différer de celle obtenue après une période de brassage de l'eau provoquée par des vents violents, surtout dans les lacs peu profonds.

Tant et aussi longtemps que les données accumulées au fil des ans demeurent à l'intérieur des limites de la variabilité interannuelle normale, on parle de conditions stables. En dehors de ces limites, on parle de changement significatif ou de tendance à la hausse ou à la baisse. Cependant, il faut plusieurs années de cueillette de données pour déterminer la variabilité normale d'un lac.